


Rec. 19/9/1984



Prefeitura Municipal de
XIQUE - XIQUE
BAHIA

*Todo Expediente da
Seção Adm. de 201
09/11/84.
A comissão competente
para os autos faz seu pro-
prio legal. João
28*

Lei n.º 226 de 18 de SETEMBRO de 1984

Estima a RECEITA e fixa a DESPESA para o
exercício financeiro de 1985

Prefeitura Municipal de Xique-Xique, Bahia:

Sabendo que a Câmara de Vereadores aprovou e ele sanciona a seguinte Lei:

Art. 1.º — O Orçamento geral do Município de XIQUE-XIQUE - Bahia

para o exercício financeiro de 1985, estima a RECEITA em Cr\$ 2.245.000.000,00

e fixa a DESPESA em igual importância, discriminados pelos anexos integrantes desta Lei na forma do Decreto Lei n.º 1.875. de 15.07.81.


Art. 2.º — A RECEITA será realizada mediante a arrecadação dos tributos, rendas e outras receitas correntes e de capital, na forma da legislação em vigor e das especificações constantes do Anexo 2, da Lei 4.320/64, com o seguinte desdobramento:

1 — RECEITAS CORRENTES.....	Cr\$	1.433.000.000,00
11 — Receita Tributaria.....	Cr\$	21.100.000,00
12 — Receita Patrimonial.....	Cr\$	8.100.000,00
13 — Receita Industrial.....	Cr\$	200.000,00
14 — Transferencias Correntes.....	Cr\$	1.403.510.000,00
15 — Receitas Diversas.....	Cr\$	90.000,00
2 — RECEITAS DE CAPITAL.....	Cr\$	812.000.000,00
22 — Operações de Crédito.....	Cr\$	1.000,00
23 — Alienação de Bens Móveis e Imóveis.....	Cr\$	2.000,00
25 — Transferencias de Capital.....	Cr\$	811.827.000,00
29 — Outras Receitas de Capital.....	Cr\$	170.000,00
TOTAL DA RECEITA	Cr\$	2.245.000.000,00

Fl. 3

Art. 3.º — A DESPESA será realizada segundo as Categorias econômicas, que apresentam o seguinte desdobramento, por elemento:

3111 — Pessoal Civil.....	Cr\$	220.000.000,00
3113 — Obrigações Patronais.....	Cr\$	23.000.000,00
3120 — Material de Consumo.....	Cr\$	352.000.000,00
3131 — Remuneração de serviços pessoais.....	Cr\$	221.000.000,00
3132 — Outros Serviços e Encargos.....	Cr\$	300.000.000,00
3192 — Despesas de exercício Anteriores.....	Cr\$	11.000.000,00
3211 — Transferencias Operacionais.....	Cr\$	
3231 — Subvenções Sociais.....	Cr\$	36.000.000,00
3253 — Salário Família.....	Cr\$	1.000.000,00
3255 — Assistência Médico-Hospitalar.....	Cr\$	15.000.000,00
3261 — Juros da Dívida Contratada.....	Cr\$	
3280 — Contribuições ao PASEP.....	Cr\$	32.000.000,00
4110 — Obras e Instalações.....	Cr\$	882.000.000,00
4120 — Equipamento e Material Permanente....	Cr\$	152.000.000,00
4210 — Aquisição de Imóveis.....	Cr\$	
4251 — Amortização da Dívida Contratada.....	Cr\$	
—	Cr\$	
—	Cr\$	
TOTAL DA DESPESA	Cr\$	2.245.000.000,00



Art. 4.º — O Poder Executivo Municipal é autorizado a:

I — realizar operações de crédito por antecipação da receita, até o limite de 25% (vinte e cinco por cento) da receita estimada, nos termos do Art. 67 da Emenda Constitucional n.º 1/69;

II — abrir créditos suplementares, até o limite de 100% (cem por cento) do presente orçamento da despesa, nos termos do art. 7.º, da Lei n.º 4.320/64.

Art. 5.º — Esta Lei entrará em vigor a 1.º de janeiro de 1985

Art. 6.º — Revogam-se as disposições em contrário

GABINETE DO PREFEITO MUNICIPAL DE XIQUE-XIQUE-Bahia.....

*Lei nº 235
Sancionada em
23/ setembro de 1984
[Signature]
Prefeito*

em 18 de Setembro de 1984
[Signature]
Prefeito Municipal

RESUMO GERAL DA RECEITA

(em milhares de cruzeiros)

Código	Especificação	Alínea Sub-alínea	Rubricas	Fontes	Categoria Economica		
1000.00.00	RECEITAS CORRENTES						
1100.00.00	Receita Tributaria				1.433.000		
1110.00.00	Impostos			20.300	21.100		
1112.00.00	Imp.s/Patrimônio e a Renda						
1112.02.00	Imp.s/Prop.Imob.Urbana - IPTU	20.000	20.000				
1113.00.00	Imp.s/Produção e Circulação		300				
1113.05.00	Imp.s/Serv.Qual.Natureza - ISS	300					
1120.00.00	Taxas						
1121.00.00	Taxas p/Exercício Poder de Policia		500	800			
1122.00.00	Taxas p/Prestação de Serviços		300				
1300.00.00	Receita Patrimonial						
1310.00.00	Receita Imobiliária			10	8.100		
1320.00.00	Receita de Valores Mobiliários			8.000			
1330.00.00	Outras Receitas Patrimoniais			90			
1500.00.00	Receita Industrial						
1540.00.00	Rec. de Ser. Ind e de Utilidade Publica			200	200		
1700.00.00	Transferencias Correntes						
1720.00.00	Transferencias Intergovernamentais						
1721.00.00	Transferencias da União						
1721.01.00	Participação da Receita da União						
1721.01.02	Cota-parte do FPM (50% correntes)	825.045	825.045				
1721.01.05	Transferencias do ITR	779.000					
1721.01.07	Cota-parte do IULCLG-FRN (50% co)	3.000					
1721.01.08	Cota-parte do IULCLG-FNDU	33.827					
1721.01.09	Cota-parte do IUMP	8.118					
1721.01.20	Cota-arte da TRU	500					
1722.00.00	Transferencias do Estado						
1722.01.00	Participação na Receita do Estado	578.465	578.465				
Rec. Tributaria	Rec. Patrimonial	Rec. Industrial	Transf. Corrente	Rec. Diversas	Tot. Rec. Corrente	Rec. Capital	Rec. Total
					578.465		1.403.510

Fls. 4

Câmara Municipal de Curitiba
 15/10/1984
 [Signature]

RESUMO GERAL DA RECEITA (em milhares de cruzeiros)

Código	Especificação	Alinea Sub-alínea	Rubricas	Fontes	Categoria Economica
1722.01.00	Participação no ICM	573.120			
1722.01.02	Participação no ITBI	5.345			
1900.00.00	Outras Receitas Correntes			20	90
1910.00.00	Multa e Juros de Mora			50	
1930.00.00	Receita da Dívida Ativa			20	
1990.00.00	Receitas Diversas				
2000.00.00	Receitas de Capital				812.000
2100.00.00	Operações de Crédito				1
2110.00.00	Operações de Crédito			1	
2200.00.00	Alienação de Bens Patrimoniais				2
2210.00.00	Alienação de Bens Imóveis				
2290.00.00	Alienação de outros bens			1	
2400.00.00	Transferencias de Capital			1	
2420.00.00	Transferencias Intergovernamentais				
2421.00.00	Transferencias da União	811.827	811.827	811.827	811.827
2421.01.00	Participação da Receita da União				
2421.01.02	Cota-parte do FPM (50% capital)	778.000			
2421.01.07	Cota-parte do IULG-LG-FRM (50%)	33.827			
2500.00.00	Outras Receitas de Capital				
2590.00.00	Outras Receitas			170	170
Rec. Tributaria					
21.100	Rec. Patrimonial				
	8.100				
	Rec. Industrial				
	200				
	Transf. Corrente				
	1.403.510				
	Rec. Diversas				
	90				
	Tot. Rec. Corrente				
	1.433.000				
	Rec. Capital				
	812.000				
	Rec. Total				
	2.245.000				

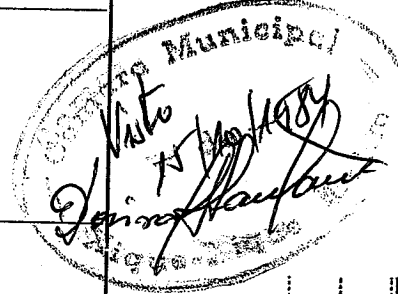
Município Municipal
 Vasto
 15/10/1984
 [Signature]

[Handwritten mark]

DEMONSTRAÇÃO DA RECEITA E DESPESA SEGUNDO AS CATEGORIAS ECONÔMICAS
(em milhares de cruzeiros)

Fl. 3

Receita	Cr\$	Cr\$	Despesa	Cr\$	Cr\$
Despesas Correntes			Despesas Correntes		
Tributária.....	21.100		Despesas de Custeio.....	1.127.000	
Patrimonial.....	8.100		Transferências Correntes.....	84.000	1.211.000
Industrial.....	200				
Transferências Correntes.....	1.403.510				
Receitas Diversas.....	90	1.433.000			
SOMA.....		1.433.000	Superavit do orçamento corrente		222.000
Superavit do orçamento corrente		222.000	SOMA.....		1.433.000
Receitas de Capital			Despesas de Capital		
Alienação de Bens.....	2		Investimentos.....	1.034.000	
Operações de Crédito.....	1		Inversões Financeiras.....		
Transferências de Capital.....	811.827		Transferências de Capital.....		1.034.000
Outras Receitas de Capital.....	170	812.000			
TOTAL.....		1.034.000	TOTAL.....		1.034.000



R E S U M O

RECEITA

Receitas e Despesas Correntes	Cr\$ 1.433.000
Receitas e Despesas de Capital	812.000
TOTAIS	Cr\$ 2.245.000

DESPESA

Despesas Correntes	Cr\$ 1.211.000
Despesas de Capital	Cr\$ 1.034.000
TOTAIS	Cr\$ 2.245.000

Fl. 6

Demonstrativo da Despesa por Unidades Orçamentárias segundo as Categorias Econômicas

(em milhares de cruzeiros)

UNIDADES ORÇAMENTÁRIAS	DESPESAS CORRENTES					DESPESAS DE CAPITAL			TOTAL GERAL
	CUSTEIO		TRANSF. CORRENTE	TOTAL	INVESTIMENTOS	INVERSÕES FINANCEIRAS	TRANSFER. D/ CAPITAL	TOTAL	
	PESSOAL	OUTRAS							
1.1-CÂMARA MUNICIPAL	30.000	5.000		35.000	2.000			2.000	37.000
2.0-GABINETE DO PREFEITO	50.000	121.000	2.000	173.000	10.000			10.000	183.000
2.1-SECRETARIA DE ADMINISTRAÇÃO GERAL	6.000	9.000	2.000	17.000	3.000			3.000	20.000
2.2-DIVISÃO DE ADMINISTRAÇÃO FINANCEIRA	12.000	21.000	1.000	34.000	15.000			15.000	49.000
2.4-DIVISÃO DE EDUCAÇÃO E CULTURA	50.000	102.000	12.000	164.000	65.000			65.000	229.000
2.5-DIVISÃO DE SAÚDE E BEM ESTAR SOCIAL	20.000	262.000	62.000	344.000	4.000			4.000	348.000
2.6-DIVISÃO DE OBRAS E URBANISMO	65.000	202.000	5.000	272.000	885.000			885.000	1.157.000
2.7-DEPARTAMENTO MUNICIPAL DE ESTRADAS DE RODAGEM	10.000	162.000		172.000	50.000			50.000	222.000
TOTAL	243.000	884.000	84.000	1.211.000	1.034.000			1.034.000	2.245.000

Prefeitura Municipal de Vassouras
 15/10/1984
 [Signature]

Fls. 7

TABELA EXPLICATIVA DA RECEITA (em milhares de cruzeiros)

CÓDIGO	DISCRIMINAÇÃO	REALIZADA			PREVISTA	
		1981	1982	1983	1984	1985
1.0.0.00	RECEITA CORRENTE					
1.1.0.00	Receita Tributária	4.526	14.520	8.511	7.500	21.100
1.2.0.00	Receita Patrimonial	150	475	313	400	8.100
1.3.0.00	Receita Industrial		53		1	200
1.4.0.00	Transferências Correntes	59.413	97.320	192.873	314.420	1.403.510
1.5.0.00	Receitas Diversas	246	386	630	255	90
2.0.0.00	RECEITAS DE CAPITAL					
2.2.0.00	Operações de Crédito				1	1
2.3.0.00	Alienação de Bens Patrimoniais				2	2
2.5.0.00	Transferências de Capital	13.315	40.550	96.164	164.400	811.827
2.9.0.00	Outras Receitas de Capital			1.850	21	170
	TOTAL	77.651	153.304	306.341	487.000	2.245.000



Handwritten mark: 12.8

BELA EXPLICATIVA DA DESPESA

(em milhares de cruzeiros)


CÓDIGO	DISCRIMINAÇÃO	REALIZADA		PREVISTA	
		1983	1984	1984	1985
3.1.1.0	Pessoal	78.251	115.000	343.000	
3.1.2.0	Material de Consumo	43.000	88.000	352.000	
3.1.3.0	Serviços de Terceiros e Encargos	100.636	100.000	521.000	
3.1.9.0	Diversas Despesas de Custeio		2.000	11.000	
3.2.1.0	Transferências Intragovernamentais				
3.2.3.0	Transferências a Instituições Privadas	1.067	6.000	46.000	
3.2.5.0	Transferências a Pessoas	2.000	2.000	6.000	
3.2.6.0	Encargos da Dívida Interna	3.001	2.250	-	
3.2.8.0	Contribuições para Formação do Patrimônio do Servidor Público — PASEP	7.000	6.480	32.000	
3.2.9.0	Diversas Transferências Correntes				
4.1.1.0	Obras e Instalações	67.626	120.000	882.000	
4.1.2.0	Equipamentos e Material Permanente		45.000	152.000	
4.2.1.0	Aquisição de Imóveis				
4.3.3.0	Transferência a Instituições Privadas				
4.3.5.0	Amortização de Dívida Interna				
4.3.9.0	Diversas Transferências de Capital				
	TOTAL	302.581	487.000	2.245.000	

Câmara Municipal
 Vasto
 14/10/84
 [Signature]
 [Illegible text]

Fl. 9

APROPRIAÇÃO DE CUSTOS (em milhares de cruzeiros)

CÓDIGO DOS PROJ/ATIV.	CLASSIFICAÇÃO ECONÔMICA DA DESPESA POR ELEMENTO											TOTAL GERAL	
	3.1.1.	3.1.2.	3.1.3.	3.1.9.	3.2.1.	3.2.3.	3.2.5.	3.2.6.	3.2.8.	3.2.9.	4.1.1.		4.1.2.
1.1	30.000	2.000	3.000									2.000	37.000
2.0	50.000	40.000	80.000	1.000		2.000						10.000	183.000
2.1	6.000	2.000	6.000	1.000		2.000						3.000	20.000
2.2	12.000	8.000	12.000	1.000		1.000						15.000	49.000
2.4	50.000	40.000	60.000	2.000		12.000					60.00	5.000	229.000
2.5	20.000	110.000	160.000	2.000		14.000		32.000			2.000	2.000	348.000
2.6	65.000	80.000	120.000	2.000		5.000					800.000	85.000	1.157.000
2.7	10.000	80.000	80.000	2.000							20.000	30.000	222.000
TOTAL	243.000	352.000	521.000	11.000		36.000	16.000	32.000			882.000	152.000	2.245.000



[Handwritten signature]



ESTADO DA BAHIA

Prefeitura Municipal de Xique-Xique

OFÍCIO Nº 193/84

Rec. 24/10/84



Xique-Xique, 24 de outubro de 1984

Senhor Presidente:

Anexo ao presente, estamos encaminhando a V.Sa., devidamente sancionada a Lei nº 235 de 23 de outubro de 1984, relativo ao Orçamento Municipal de 1985.

Sem mais, reiteramos nossos protestos de elevada estima e distinta consideração, tempo em que subcrevemo-nos,

Atenciosamente,

Carlos de Souza Santos
CARLOS DE SOUZA SANTOS

Prefeito Municipal

EXMº SR.

DORIVAL ALVES DE SANTANA

MD = PRES. CÂMARA DE VEREADORES

N E S T A